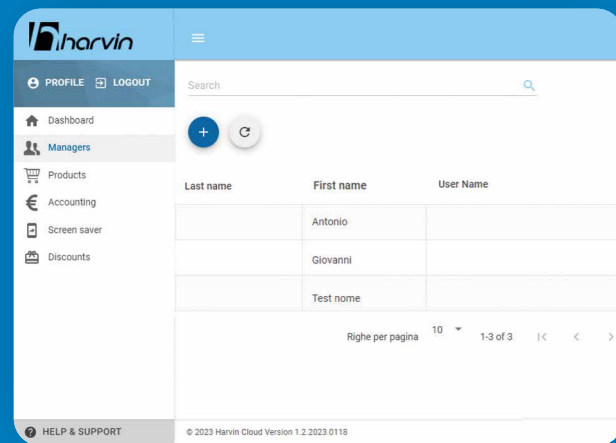


4 Manager und Lagerverwaltung.

Legen Sie mehrere Benutzer an, die sich mit Ihrem Dashboard verbinden können, um das Profil der Verkaufsautomaten einzusehen und zu bearbeiten.

Mit der Lagerverwaltung können Sie jederzeit den Überblick über den Bestand Ihrer Produkte behalten. Sie können die maximale Kapazität und die tatsächlich geladene Menge für jeden einzelnen Motor festlegen.



Im Abschnitt "Managers" können Benutzerkonten angelegt werden, die das Profil des Automaten einsehen und bearbeiten können.

Product	Engine	Quantity	Capacity
AROMA DEA CALLIOPE TABACCOSSO 10ml (M200403) \$8.00	M10	7	10
	M11	1	10
ELF BAR 600 MANGO (C0015-2) \$15.00	M12	3	10
ELF BAR BLUE RAZZ LEMONADE 600 (M10461) \$10.00	M1	4	10
ELF BAR BLUEBERRY 600 (M10464) \$10.00	M3	6	10
ELF BAR BLUEBERRY RASPBERRY 600 (M10462) \$10.00	M2	0	10
ELF BAR CHERRY 600 (M10465) \$10.00	M4	1	10



HÖCHSTE DATENGENAUGIGKEIT

Wenn in der Spalte "Menge" ein rotes Dreieck erscheint, bedeutet dies, dass die Daten in der Spalte nicht mit den eingegebenen Daten übereinstimmen.

Zum Beispiel, wenn das System feststellt, dass die Spalte leer ist, aber eine Menge eingegeben wurde, meldet das Dashboard eine Inkonsistenz.

Mit dem Smart Dashboard können Sie Ihren Produkten Sichtbarkeit und Prestige verleihen und dem Management Zeit und Wege sparen.



harvin
Verkaufsautomaten

smart
DASHBOARD

FUNKTIONEN	BASIS	NIVEAU 1	NIVEAU 2	NIVEAU 3	NIVEAU 4
VERWALTUNG DER SCHAUFENSTER VON AUTOMATEN	★	★	★	★	★
VERWALTUNG DER PARAMETER VON AUTOMATEN	★	★	★	★	★
BUCHHALTUNGSVISUALISIERUNG	★	★	★	★	★
PRODUKTERSTELLUNG (HOCHLADEN, BILD, BESCHREIBUNG)	★	★	★	★	★
RABATTGESTALTUNG		★	★	★	★
ANPASSUNG VON HINTERGRUND UND KATEGORIEN		★	★	★	★
BILDSCHIRMSCHONER EINFÜGEN (BILD ODER VIDEO)		★	★	★	★
GENERIERUNG VON RABATT-QRCODES (MIT OPTISCHEM LESEGERÄT)			★	★	★
GESCHENKE			★	★	★
BEDIENPROTOKOLL			★	★	★
ERSTELLUNG EINES MANAGERS				★	★
LAGER				★	★
LOCKER*					★

*beim Kauf von Harvins Locker-Modul.



Harvin® ist eine Marke von Lar Sistemi srl
via Industriale 14/16, 25082
Botticino Sera BS
tel 030 2190663 | fax 030 2693800
info@harvin.eu | www.harvin.eu

FOLGEN SIE UNS AUF
DEN SOZIALEN MEDIEN



Harvin vending
machines

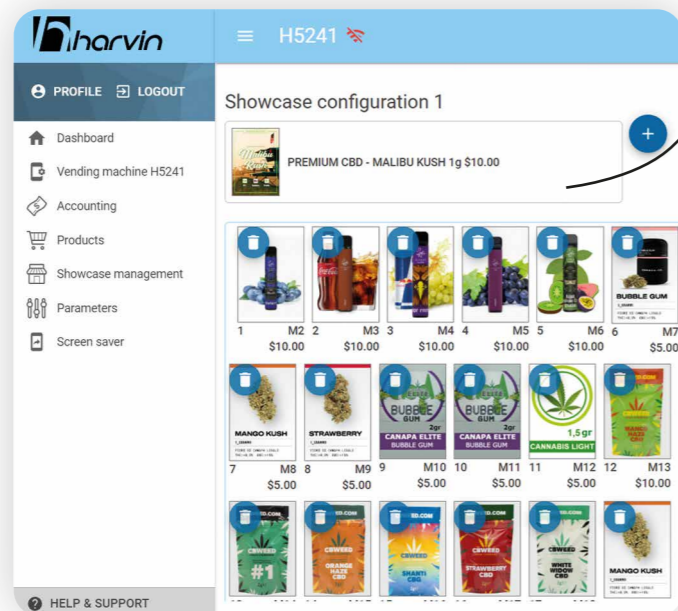


Harvin hat ein vorteilhaftes neues Tool für Ihr Unternehmen entwickelt, mit dem Sie die volle Kontrolle über Ihre Verkaufsautomaten haben.

1 Verwaltung und individuelle Gestaltung von Schaufenstern. Hochladen von Bildern.

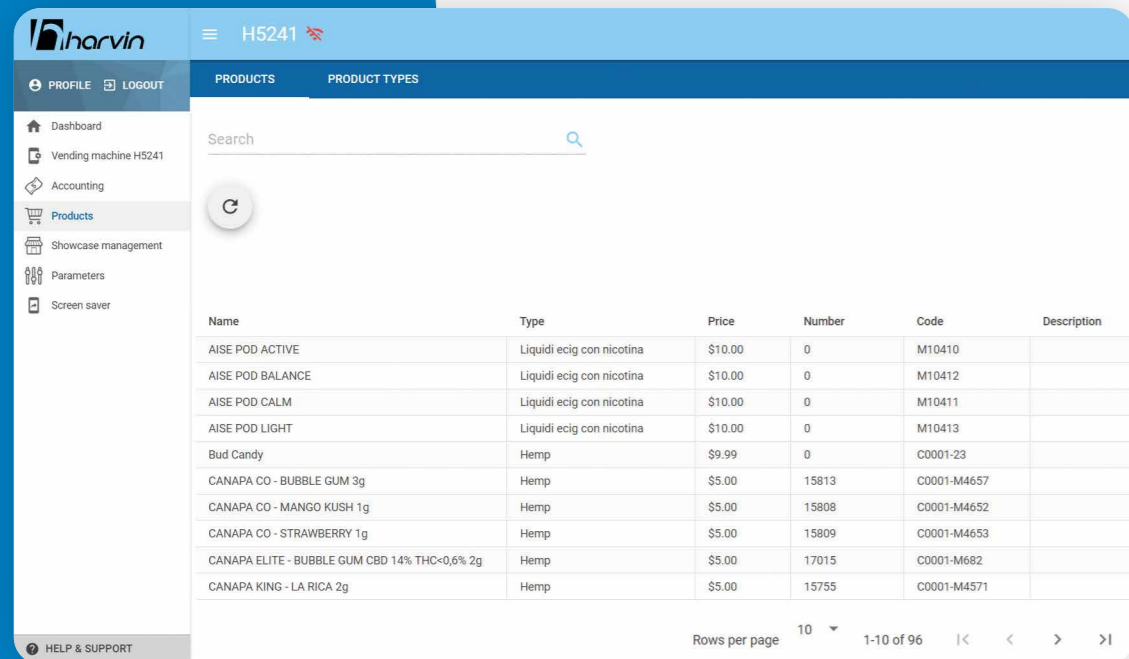


Es war noch nie so einfach, ein Produkt zu suchen und in Ihr Schaufenster zu verschieben!

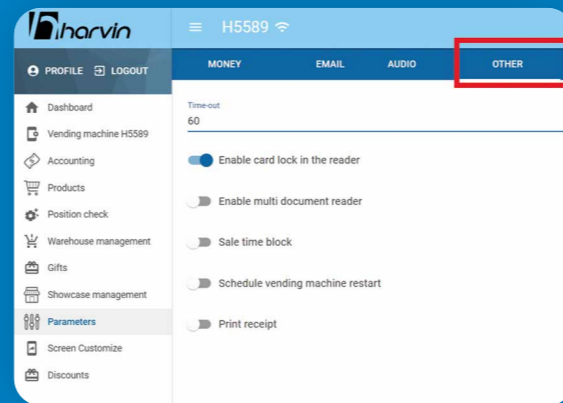


Organisieren Sie Ihr Automatenfenster nach Belieben. Laden Sie selbstständig und ohne Wartezeit neue Produktbilder hoch, bequem von Ihrem PC aus. Verleihen Sie Ihren Produkten Sichtbarkeit und Prestige mit dem Harvin Smart Dashboard!

Erstellen Sie Ihr Produktblatt. Wählen Sie einen Namen und eine Beschreibung, die Ihrer Meinung nach am besten zu Ihren Produkten passt. Wählen Sie den Preis und laden Sie das Bild hoch!



2 Buchhaltung und Hauptparameter der Verkaufsautomaten.



Wählen und ändern Sie die Parameter des Automaten:



Lautstärke



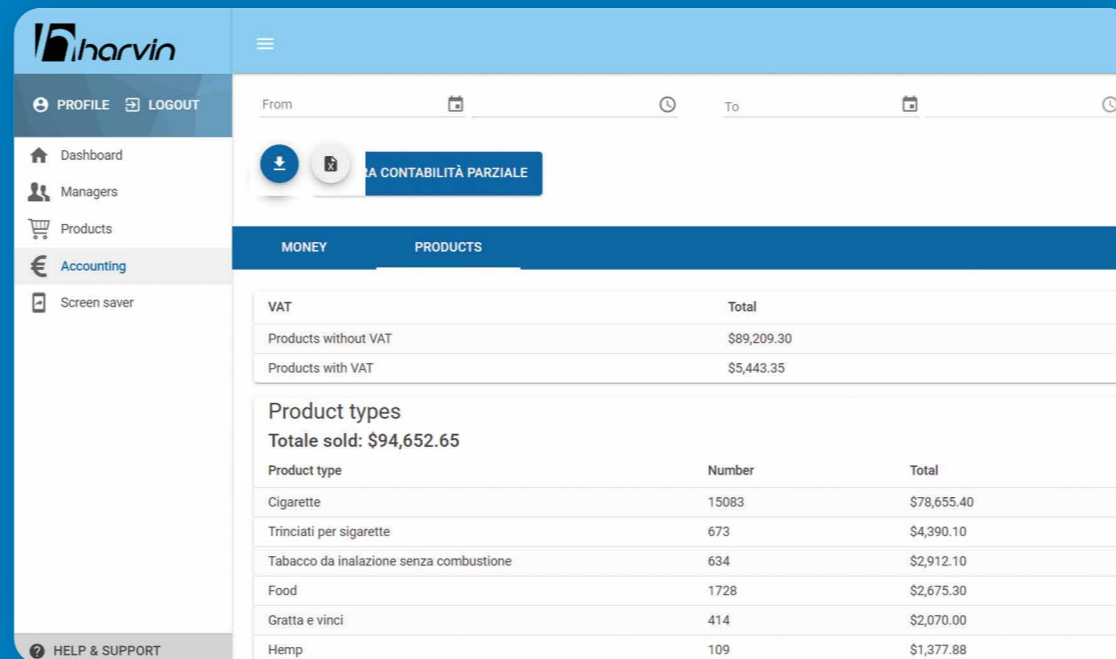
Neustart des Automaten aus der Ferne



maximale Gutschrift für Käufe

Mit Harvin Smart Dashboard können Sie Ihre Buchhaltung aus der Ferne verwalten. Harvin hat die Möglichkeit geschaffen, Ihre Buchhaltung herunterzuladen und sie mit allen Programmen zu verbinden.

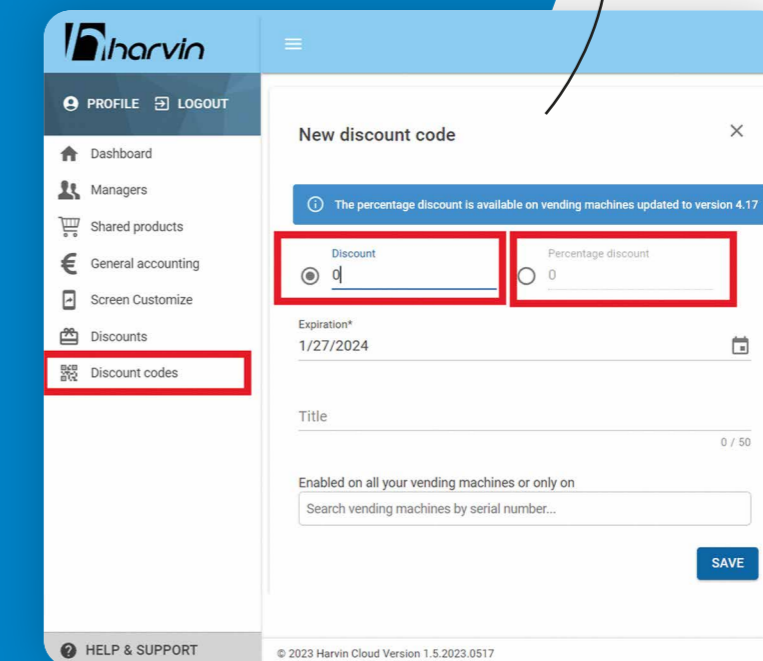
VERWALTEN Sie die Verkaufstatistiken Ihrer Automaten, Harvin erstellt Statistiken über die meistverkauften Produkte und die Vorlieben Ihrer Kunden.



und vieles mehr...

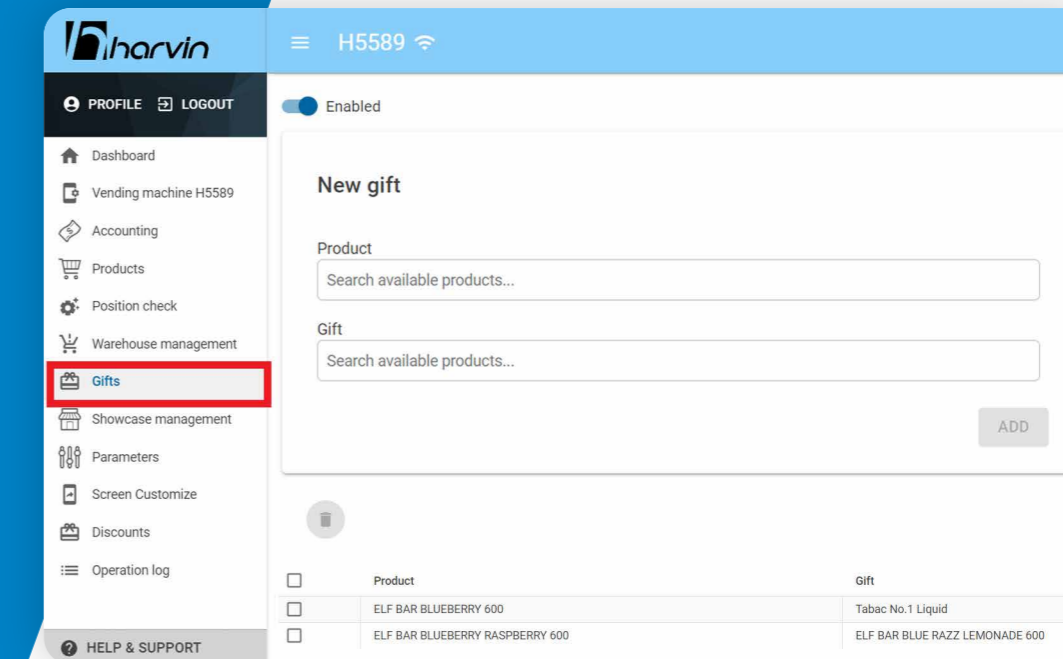
3 Rabatte, Sonderangebote, Rabattcodes und kostenlose Geschenke.

Erstellung von QR CODE RABATTEN



Mit diesem leistungsstarken Marketinginstrument können Sie Ihren Kunden exklusive Rabatte und Vorteile bieten.

Erstellen Sie Werbekampagnen, die zu Ihrem Unternehmen passen, und nutzen Sie das Smart Dashboard um sie realisierbar zu machen.



Nur Harvin ermöglicht es Ihnen, Ihre besten Verkaufsziele zu erreichen.